

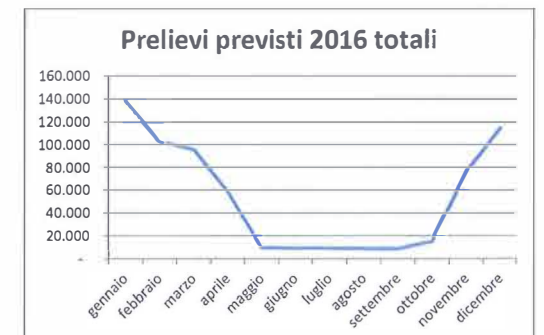
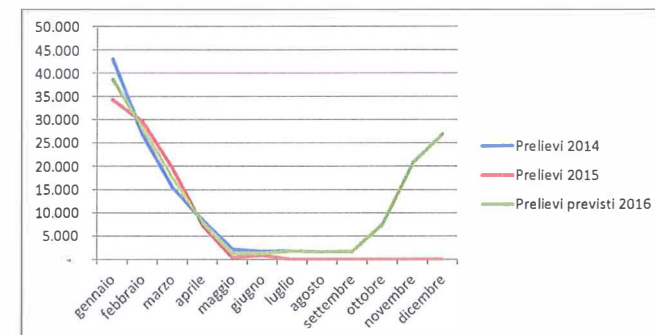
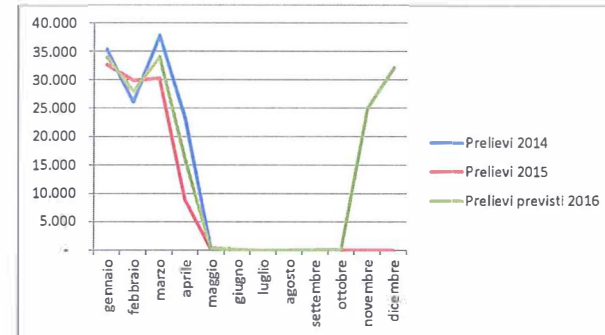
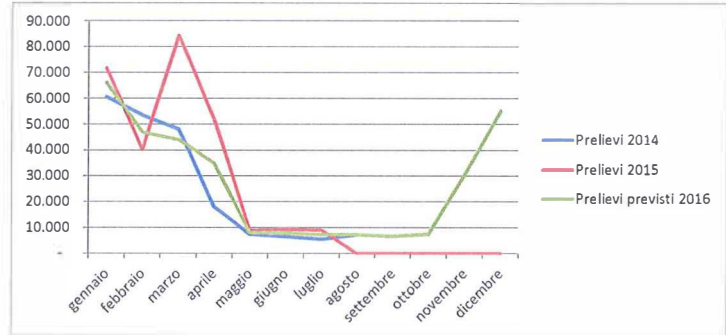
Previsione Consumi 2016

Mesi	Prelievi 2014	Prelievi 2015	Prelievi previsti 2016
gennaio	60.671	71.766	66.219
febbraio	53.661	40.396	47.029
marzo	48.192	84.370	44.187
aprile	18.137	51.999	35.068
maggio	7.503	8.953	8.228
giugno	6.600	9.424	8.012
luglio	5.629	9.072	7.351
agosto	7.368	-	7.368
settembre	6.760	-	6.760
ottobre	7.561	-	7.561
novembre	30.730	-	30.730
dicembre	55.291	-	55.291
Totale	308.103	275.980	323.803
Dettagli			
Alfa	81%		75%
Capacità giornaliera (m3/g)	2.544	3.538	2.777
Re.Mi.	34726400		
Ragione sociale	CENTRO AGROLIMENTARE ROMA C.A.R. S.C.P.A		
Inizio fornitura	01/01/2016		
Fine fornitura	31/12/2016		

Mesi	Prelievi 2014	Prelievi 2015	Prelievi previsti 2016
gennaio	35.382	32.695	34.039
febbraio	26.186	29.910	28.048
marzo	37.861	30.366	34.114
aprile	23.285	8.889	16.087
maggio	330	409	370
giugno	120	171	146
luglio	-	-	-
agosto	45	-	45
settembre	131	-	131
ottobre	194	-	194
novembre	25.066	-	25.066
dicembre	32.199	-	32.199
Totale	180.799	102.440	170.437
Dettagli			
Alfa	87%		90%
Capacità giornaliera (m3/g)	1.588	1.371	1.431
Re.Mi.	34673900		
Ragione sociale	MERCAFIR S.C.P.A		
Inizio fornitura	01/01/2016		
Fine fornitura	31/12/2016		

Mesi	Prelievi 2014	Prelievi 2015	Prelievi previsti 2016
gennaio	43.023	34.330	38.677
febbraio	26.778	29.575	28.177
marzo	15.498	19.624	17.561
aprile	8.482	7.481	7.982
maggio	2.200	414	1.307
giugno	1.722	911	1.317
luglio	1.908	-	1.908
agosto	1.682	-	1.682
settembre	1.784	-	1.784
ottobre	7.637	-	7.637
novembre	20.840	-	20.840
dicembre	26.945	-	26.945
Totale	158.499	92.335	155.815
Dettagli			
Alfa	84%		85%
Capacità giornaliera (m3/g)	1.804	1.440	1.622
Re.Mi.	34403700		
Ragione sociale	SO.GE.MI S.P.A		
Inizio fornitura	01/01/2016		
Fine fornitura	31/12/2016		

Mesi	Prelievi previsti 2016 totali
gennaio	138.934
febbraio	103.253
marzo	95.862
aprile	59.137
maggio	9.905
giugno	9.474
luglio	9.259
agosto	9.095
settembre	8.675
ottobre	15.392
novembre	76.636
dicembre	114.435
Totale	650.055
Alfa	81%
Capacità giornaliera (m3/g)	5.829



Dei

Dettagli REMI Consumi x PDR

MESI	PRELIEVI 2014	PRELIEVI 2015
gennaio	-	3.219
febbraio	-	1.094
marzo	-	2.560
aprile	-	1.294
maggio	-	436
giugno	-	96
luglio	-	43
agosto	-	
settembre	-	
ottobre	-	
novembre	-	
dicembre	-	
Totale	-	8.742
Dettagli sede 1		
Alfa	#DIV/0!	79%
Capacità giornaliera (m3/g)	-	135
Remi	34726400	
Consumo annuo pdr	17.398	
PDR	00880001324425	
Matricola contatore	0037022221	
Matricola correttore		
Ragione sociale	CENTRO AGROLIMENTARE ROMA C.A.R. S.C.P.A	
Indirizzo Prelievo	VIA TENUTA DEL CAVALIERE 1	
Località	GUIDONIA MONTECELIO	
Provincia	RM	
Inizio fornitura	01/01/2016	
Fine fornitura	31/12/2016	

MESI	PRELIEVI 2014	PRELIEVI 2015
gennaio	193	135
febbraio	228	84
marzo	184	200
aprile	167	115
maggio	164	97
giugno	155	96
luglio	145	47
agosto	174	
settembre	172	
ottobre	154	
novembre	150	
dicembre	134	
Totale	2.020	774
Dettagli sede 2		
Alfa	44%	54%
Capacità giornaliera (m3/g)	11	8
Remi	34726400	
Consumo annuo pdr	1.838	
PDR	00882107007623	
Matricola contatore	0005944994	
Matricola correttore		
Ragione sociale	CENTRO AGROLIMENTARE ROMA C.A.R. S.C.P.A	
Indirizzo Prelievo	VIA TENUTA DEL CAVALIERE 1	
Località	GUIDONIA MONTECELIO	
Provincia	RM	
Inizio fornitura	01/01/2016	
Fine fornitura	31/12/2016	

MESI	PRELIEVI 2014	PRELIEVI 2015
gennaio	2.413	1.592
febbraio	2.299	1.549
marzo	1.819	3.077
aprile	1.154	2.130
maggio	764	538
giugno	427	581
luglio	396	519
agosto	446	
settembre	438	
ottobre	522	
novembre	887	
dicembre	1.562	
Totale	13.127	9.986
Dettagli sede 3		
Alfa	68%	62%
Capacità giornaliera (m3/g)	101	129
Remi	34726400	
Consumo annuo pdr	13.423	
PDR	00882107007631	
Matricola contatore	1108011541	
Matricola correttore	84826100	
Ragione sociale	CENTRO AGROLIMENTARE ROMA C.A.R. S.C.P.A	
Indirizzo Prelievo	VIA TENUTA DEL CAVALIERE 1	
Località	GUIDONIA MONTECELIO	
Provincia	RM	
Inizio fornitura	01/01/2016	
Fine fornitura	31/12/2016	

MESI	PRELIEVI 2014	PRELIEVI 2015
gennaio	2.142	2.712
febbraio	1.748	1.676
marzo	2.400	2.898
aprile	905	463
maggio	450	176
giugno	440	254
luglio	406	186
agosto	465	
settembre	436	
ottobre	450	
novembre	461	
dicembre	2.012	
Totale	12.315	8.365
Dettagli sede 8		
Alfa	71%	87%
Capacità giornaliera (m3/g)	101	122
Remi	34726400	
Consumo annuo pdr	12362	
PDR	00882107007763	
Matricola contatore	ELS17B2531732204	
Matricola correttore	54137247	
Ragione sociale	CENTRO AGROLIMENTARE ROMA C.A.R. S.C.P.A	
Indirizzo Prelievo	VIA TENUTA DEL CAVALIERE 1	
Località	GUIDONIA MONTECELIO	
Provincia	RM	
Inizio fornitura	01/01/2016	
Fine fornitura	31/12/2016	

MESI	PRELIEVI 2014	PRELIEVI 2015
gennaio	141	119
febbraio	188	77
marzo	188	229
aprile	177	151
maggio	137	147
giugno	185	152
luglio	150	147
agosto	156	
settembre	155	
ottobre	143	
novembre	118	
dicembre	119	
Totale	1.857	1.022
Dettagli sede 9		
Alfa	41%	42%
Capacità giornaliera (m3/g)	9	10
Remi	34726400	
Consumo annuo pdr	1786,5	
PDR	00882107007821	
Matricola contatore	0054141191	
Matricola correttore		
Ragione sociale	CENTRO AGROLIMENTARE ROMA C.A.R. S.C.P.A	
Indirizzo Prelievo	VIA TENUTA DEL CAVALIERE 1	
Località	GUIDONIA MONTECELIO	
Provincia	RM	
Inizio fornitura	01/01/2016	
Fine fornitura	31/12/2016	

MESI	PRELIEVI 2014	PRELIEVI 2015
gennaio	597	549
febbraio	700	353
marzo	587	815
aprile	737	745
maggio	604	668
giugno	602	782
luglio	606	796
agosto	681	
settembre	645	
ottobre	496	
novembre	327	
dicembre	505	
Totale	7.087	4.708
Dettagli sede 10		
Alfa	38%	36%
Capacità giornaliera (m3/g)	32	34
Remi	34726400	
Consumo annuo pdr	7129,5	
PDR	00882107007847	
Matricola contatore	ELS17B2531732236	
Matricola correttore	54137245	
Ragione sociale	CENTRO AGROLIMENTARE ROMA C.A.R. S.C.P.A	
Indirizzo Prelievo	VIA TENUTA DEL CAVALIERE 1	
Località	GUIDONIA MONTECELIO	
Provincia	RM	
Inizio fornitura	01/01/2016	
Fine fornitura	31/12/2016	

Dettagli REMI Consumi x PDR

MESI	PRELIEVI 2014	PRELIEVI 2015
gennaio	19.839	13.380
febbraio	16.277	9.261
marzo	10.879	20.038
aprile	1.096	5.097
maggio	-	-
giugno	-	-
luglio	-	10
agosto	-	-
settembre	-	-
ottobre	448	-
novembre	6.490	-
dicembre	15.060	-
Totale	70.089	47.786
Dettagli sede 15		
Alfa	98%	89%
Capacità giornaliera (m3/g)	832	840
Remi	34726400	
Consumo annuo pdr	69931,5	
PDR	00882107008050	
Matricola contatore	1111007872	
Matricola correttore	29611668	
Ragione sociale	CENTRO AGROLIMENTARE ROMA C.A.R. S.C.P.A	
Indirizzo Prelievo	VIA TENUTA DEL CAVALIERE 1	
Località	GUIDONIA MONTECELIO	
Provincia	RM	
Inizio fornitura	01/01/2016	
Fine fornitura	31/12/2016	

MESI	PRELIEVI 2014	PRELIEVI 2015
gennaio	8	808
febbraio	7	489
marzo	7	1.191
aprile	6	790
maggio	11	718
giugno	14	798
luglio	32	928
agosto	55	-
settembre	111	-
ottobre	256	-
novembre	285	-
dicembre	760	-
Totale	1.552	5.722
Dettagli sede 16		
Alfa	69%	43%
Capacità giornaliera (m3/g)	32	50
Remi	34726400	
Consumo annuo pdr	3922,5	
PDR	00882107008092	
Matricola contatore	0005944874	
Matricola correttore		
Ragione sociale	CENTRO AGROLIMENTARE ROMA C.A.R. S.C.P.A	
Indirizzo Prelievo	VIA TENUTA DEL CAVALIERE 1	
Località	GUIDONIA MONTECELIO	
Provincia	RM	
Inizio fornitura	01/01/2016	
Fine fornitura	31/12/2016	

MESI	PRELIEVI 2014	PRELIEVI 2015
gennaio	17	5
febbraio	17	6
marzo	22	4
aprile	20	8
maggio	17	4
giugno	28	3
luglio	3	2
agosto	4	-
settembre	3	-
ottobre	14	-
novembre	11	-
dicembre	2	-
Totale	158	32
Dettagli sede 17		
Alfa	44%	47%
Capacità giornaliera (m3/g)	1	0
Remi	34726400	
Consumo annuo pdr	112,5	
PDR	00882107008118	
Matricola contatore	0054905098	
Matricola correttore		
Ragione sociale	CENTRO AGROLIMENTARE ROMA C.A.R. S.C.P.A	
Indirizzo Prelievo	VIA TENUTA DEL CAVALIERE 1	
Località	GUIDONIA MONTECELIO	
Provincia	RM	
Inizio fornitura	01/01/2016	
Fine fornitura	31/12/2016	

MESI	PRELIEVI 2014	PRELIEVI 2015
gennaio	171	-
febbraio	109	75
marzo	109	78
aprile	133	90
maggio	180	117
giugno	154	108
luglio	102	-
agosto	133	-
settembre	117	-
ottobre	95	-
novembre	54	-
dicembre	19	-
Totale	1.376	468
Dettagli sede 22		
Alfa	34%	33%
Capacità giornaliera (m3/g)	8	5
Remi	34403700	
Consumo annuo pdr	1.376	
PDR	0526000090896	
Matricola contatore	7791433	
Matricola correttore		
Ragione sociale	SO.GE.MI S.P.A	
Indirizzo Prelievo	VIA LOMBROSO CESARE 54	
Località	MILANO	
Provincia	MI	
Inizio fornitura	01/01/2016	
Fine fornitura	31/12/2016	

MESI	PRELIEVI 2014	PRELIEVI 2015
gennaio	20.926	19.861
febbraio	12.454	16.181
marzo	6.798	9.876
aprile	2.730	3.066
maggio	-	-
giugno	-	-
luglio	-	-
agosto	-	-
settembre	3	-
ottobre	2.845	-
novembre	9.161	-
dicembre	14.123	-
Totale	69.040	48.984
Dettagli sede 23		
Alfa	92%	94%
Capacità giornaliera (m3/g)	878	833
Remi	34403700	
Consumo annuo pdr	73.227	
PDR	000526000000271	
Matricola contatore	75079692	
Matricola correttore	8007529	
Ragione sociale	SO.GE.MI S.P.A	
Indirizzo Prelievo	VIA LOMBROSO CESARE 54	
Località	MILANO	
Provincia	MI	
Inizio fornitura	01/01/2016	
Fine fornitura	31/12/2016	

MESI	PRELIEVI 2014	PRELIEVI 2015
gennaio	3.240	2.392
febbraio	2.081	2.031
marzo	1.869	1.378
aprile	868	494
maggio	-	-
giugno	-	-
luglio	-	-
agosto	-	-
settembre	-	-
ottobre	701	-
novembre	2.928	-
dicembre	2.114	-
Totale	13.801	6.295
Dettagli sede 24		
Alfa	89%	92%
Capacità giornaliera (m3/g)	136	100
Remi	34403700	
Consumo annuo pdr	27.923	
PDR	0526000005554	
Matricola contatore	CPL0030844101601	
Matricola correttore		
Ragione sociale	SO.GE.MI S.P.A	
Indirizzo Prelievo	VIA LOMBROSO CESARE 32	
Località	MILANO	
Provincia	MI	
Inizio fornitura	01/01/2016	
Fine fornitura	31/12/2016	

De

Dettagli REMI Consumi x PDR

MESI	PRELIEVI 2014	PRELIEVI 2015
gennaio	791	925
febbraio	791	580
marzo	1.077	1.138
aprile	510	283
maggio	260	-
giugno	9	-
luglio	-	-
agosto	-	-
settembre	-	-
ottobre	-	-
novembre	402	-
dicembre	530	-
Totale	4.370	2.926
Dettagli sede 4		
Alfa	82%	90%
Capacità giornaliera (m3/g)	45	48
Remi	34726400	
Consumo annuo pdr	4.114	
PDR	00882107007664	
Matricola contatore	0054139205	
Matricola correttore		
Ragione sociale	CENTRO AGROLIMENTARE ROMA C.A.R. S.C.P.A	
Indirizzo Prelievo	VIA TENUTA DEL CAVALIERE 1	
Località	GUIDONIA MONTECELIO	
Provincia	RM	
Inizio fornitura	01/01/2016	
Fine fornitura	31/12/2016	

MESI	PRELIEVI 2014	PRELIEVI 2015
gennaio	6.408	9.092
febbraio	7.704	5.492
marzo	4.986	11.397
aprile	923	28.219
maggio	107	-
giugno	128	-
luglio	98	-
agosto	51	-
settembre	115	-
ottobre	117	-
novembre	2.873	-
dicembre	5.993	-
Totale	29.503	54.200
Dettagli sede 5		
Alfa	95%	48%
Capacità giornaliera (m3/g)	358	1.223
Remi	34726400	
Consumo annuo pdr	46.475	
PDR	00882107007672	
Matricola contatore	1108010644	
Matricola correttore	29611074	
Ragione sociale	CENTRO AGROLIMENTARE ROMA C.A.R. S.C.P.A	
Indirizzo Prelievo	VIA TENUTA DEL CAVALIERE 1	
Località	GUIDONIA MONTECELIO	
Provincia	RM	
Inizio fornitura	01/01/2016	
Fine fornitura	31/12/2016	

MESI	PRELIEVI 2014	PRELIEVI 2015
gennaio	1.300	1.159
febbraio	1.287	562
marzo	1.085	1.031
aprile	542	269
maggio	127	-
giugno	107	-
luglio	99	-
agosto	121	-
settembre	118	-
ottobre	135	-
novembre	464	-
dicembre	918	-
Totale	6.303	3.021
Dettagli sede 6		
Alfa	80%	91%
Capacità giornaliera (m3/g)	55	49
Remi	34726400	
Consumo annuo pdr	5.590	
PDR	00882107007730	
Matricola contatore	ELS17B2531732206	
Matricola correttore	54137248	
Ragione sociale	CENTRO AGROLIMENTARE ROMA C.A.R. S.C.P.A	
Indirizzo Prelievo	VIA TENUTA DEL CAVALIERE 1	
Località	GUIDONIA MONTECELIO	
Provincia	RM	
Inizio fornitura	01/01/2016	
Fine fornitura	31/12/2016	

MESI	PRELIEVI 2014	PRELIEVI 2015
gennaio	-	4.910
febbraio	1.805	3.131
marzo	4.420	7.296
aprile	4.742	6.390
maggio	4.742	6.057
giugno	4.439	6.515
luglio	3.623	6.245
agosto	5.135	-
settembre	4.458	-
ottobre	4.745	-
novembre	4.346	-
dicembre	4.561	-
Totale	47.016	40.544
Dettagli sede 11		
Alfa	32%	38%
Capacità giornaliera (m3/g)	215	306
Remi	34726400	
Consumo annuo pdr	54091,5	
PDR	00882107007854	
Matricola contatore	CPI030031500023	
Matricola correttore	29611667	
Ragione sociale	CENTRO AGROLIMENTARE ROMA C.A.R. S.C.P.A	
Indirizzo Prelievo	VIA TENUTA DEL CAVALIERE 1	
Località	GUIDONIA MONTECELIO	
Provincia	RM	
Inizio fornitura	01/01/2016	
Fine fornitura	31/12/2016	

MESI	PRELIEVI 2014	PRELIEVI 2015
gennaio	10.878	13.356
febbraio	6.080	3.697
marzo	7.822	11.344
aprile	2.536	3.053
maggio	-	-
giugno	-	-
luglio	-	1
agosto	-	-
settembre	-	-
ottobre	14	-
novembre	5.863	-
dicembre	10.321	-
Totale	43.514	31.451
Dettagli sede 12		
Alfa	94%	90%
Capacità giornaliera (m3/g)	456	560
Remi	34726400	
Consumo annuo pdr	45581	
PDR	00882107007912	
Matricola contatore	1111009551	
Matricola correttore	29611664	
Ragione sociale	CENTRO AGROLIMENTARE ROMA C.A.R. S.C.P.A	
Indirizzo Prelievo	VIA TENUTA DEL CAVALIERE 1	
Località	GUIDONIA MONTECELIO	
Provincia	RM	
Inizio fornitura	01/01/2016	
Fine fornitura	31/12/2016	

MESI	PRELIEVI 2014	PRELIEVI 2015
gennaio	58	95
febbraio	109	53
marzo	80	138
aprile	65	114
maggio	84	112
giugno	66	147
luglio	71	138
agosto	80	-
settembre	102	-
ottobre	65	-
novembre	75	-
dicembre	82	-
Totale	937	797
Dettagli sede 13		
Alfa	43%	36%
Capacità giornaliera (m3/g)	5	6
Remi	34726400	
Consumo annuo pdr	1035,5	
PDR	00882107007920	
Matricola contatore	6311161	
Matricola correttore		
Ragione sociale	CENTRO AGROLIMENTARE ROMA C.A.R. S.C.P.A	
Indirizzo Prelievo	VIA TENUTA DEL CAVALIERE 1	
Località	GUIDONIA MONTECELIO	
Provincia	RM	
Inizio fornitura	01/01/2016	
Fine fornitura	31/12/2016	

Dettagli REMI Consumi x PDR

MESI	PRELIEVI 2014	PRELIEVI 2015
gennaio	974	1.533
febbraio	939	946
marzo	996	1.501
aprile	424	265
maggio	36	-
giugno	-	-
luglio	-	-
agosto	-	-
settembre	-	-
ottobre	1	-
novembre	680	-
dicembre	1.147	-
Totale	5.197	4.245
Dettagli sede 18		
Alfa	91%	94%
Capacità giornaliera (m3/g)	48	64
Remi	34726400	
Consumo annuo pdr	5635	
PDR	00882107206670	
Matricola contatore	0054137244	
Matricola correttore		
Ragione sociale	CENTRO AGROLIMENTARE ROMA C.A.R. S.C.P.A	
Indirizzo Prelievo	VIA TENUTA DEL CAVALIERE 1	
Località	GUIDONIA MONTECELIO	
Provincia	RM	
Inizio fornitura	01/01/2016	
Fine fornitura	31/12/2016	

MESI	PRELIEVI 2014	PRELIEVI 2015
gennaio	35.144	32.061
febbraio	25.971	29.262
marzo	37.066	28.924
aprile	22.743	8.089
maggio	80	-
giugno	-	-
luglio	-	-
agosto	-	-
settembre	2	-
ottobre	3	-
novembre	24.785	-
dicembre	31.862	-
Totale	177.656	98.336
Dettagli sede 19		
Alfa	87%	92%
Capacità giornaliera (m3/g)	1.554	1.344
Remi	34673900	
Consumo annuo pdr	134855	
PDR	00594200500199	
Matricola contatore	0000313477	
Matricola correttore	12L21105	
Ragione sociale	MERCAFIR S.C.P.A	
Indirizzo Prelievo	P.ZZAEUGENIOARTOM 12	
Località	FIRENZE	
Provincia	FI	
Inizio fornitura	01/01/2016	
Fine fornitura	31/12/2016	

MESI	PRELIEVI 2014	PRELIEVI 2015
gennaio	97	72
febbraio	90	64
marzo	85	59
aprile	81	5
maggio	24	-
giugno	-	-
luglio	-	-
agosto	45	-
settembre	84	-
ottobre	112	-
novembre	146	-
dicembre	78	-
Totale	842	200
Dettagli sede 20		
Alfa	59%	98%
Capacità giornaliera (m3/g)	6	3
Remi	34673900	
Consumo annuo pdr	773	
PDR	00594200500181	
Matricola contatore	0005480726	
Matricola correttore		
Ragione sociale	MERCAFIR S.C.P.A	
Indirizzo Prelievo	P.ZZA EUGENIO ARTOM 12	
Località	FIRENZE	
Provincia	FI	
Inizio fornitura	01/01/2016	
Fine fornitura	31/12/2016	

MESI	PRELIEVI 2014	PRELIEVI 2015
gennaio	9.716	6.027
febbraio	6.323	5.658
marzo	3.410	4.014
aprile	2.813	1.644
maggio	1	-
giugno	8	-
luglio	-	-
agosto	-	-
settembre	-	-
ottobre	968	-
novembre	3.948	-
dicembre	5.137	-
Totale	32.324	17.343
Dettagli sede 25		
Alfa	88%	91%
Capacità giornaliera (m3/g)	407	253
Remi		
Consumo annuo pdr	44.693	
PDR	05260200414711	
Matricola contatore	80058465	
Matricola correttore		
Ragione sociale	SO.GE.MI S.P.A	
Indirizzo Prelievo	VIA LOMBROSO CESARE 95	
Località	MILANO	
Provincia	MI	
Inizio fornitura	01/01/2016	
Fine fornitura	31/12/2016	

MESI	PRELIEVI 2014	PRELIEVI 2015
gennaio	7.973	5.229
febbraio	5.197	4.882
marzo	2.982	3.821
aprile	1.845	2.072
maggio	1.938	241
giugno	1.504	755
luglio	1.747	-
agosto	1.532	-
settembre	1.664	-
ottobre	2.851	-
novembre	4.245	-
dicembre	4.825	-
Totale	38.303	17.000
Dettagli sede 26		
Alfa	66%	82%
Capacità giornaliera (m3/g)	334	219
Remi	34403700	
Consumo annuo pdr	57.333	
PDR	05260200414710	
Matricola contatore	80040530	
Matricola correttore		
Ragione sociale	SO.GE.MI S.P.A	
Indirizzo Prelievo	VIA LOMBROSO CESARE 95	
Località	MILANO	
Provincia	MI	
Inizio fornitura	01/01/2016	
Fine fornitura	31/12/2016	

MESI	PRELIEVI 2014	PRELIEVI 2015
gennaio	997	821
febbraio	614	748
marzo	330	457
aprile	93	115
maggio	81	56
giugno	56	48
luglio	59	-
agosto	17	-
settembre	-	-
ottobre	177	-
novembre	504	-
dicembre	727	-
Totale	3.655	2.245
Dettagli sede 27		
Alfa	87%	90%
Capacità giornaliera (m3/g)	42	34
Remi	34403700	
Consumo annuo pdr	4.641	
PDR	0526000005557	
Matricola contatore	57802038	
Matricola correttore		
Ragione sociale	SO.GE.MI S.P.A	
Indirizzo Prelievo	VIA LOMBROSO CESARE 53	
Località	MILANO	
Provincia	MI	
Inizio fornitura	01/01/2016	
Fine fornitura	31/12/2016	

Oleg

Dettagli REMI Consumi x PDR

MESI	PRELIEVI 2014	PRELIEVI 2015
gennaio	7.763	8.766
febbraio	7.391	5.388
marzo	5.648	8.015
aprile	1.619	1.162
maggio	-	-
giugno	-	-
luglio	-	-
agosto	-	-
settembre	-	-
ottobre	1	-
novembre	4.330	-
dicembre	5.340	-
Totale	32.092	23.331
Dettagli sede 7		
Alfa	95%	95%
Capacità giornaliera (m3/g)	326	368
Remi	34726400	
Consumo annuo pdr	32.547	
PDR	00882107007755	
Matricola contatore	1008001611	
Matricola correttore	29611074	
Ragione sociale	CENTRO AGROLIMENTARE ROMA C.A.R. S.C.P.A	
Indirizzo Prelievo	VIA TENUTA DEL CAVALIERE 1	
Località	GUIDONIA MONTECELIO	
Provincia	RM	
Inizio fornitura	01/01/2016	
Fine fornitura	31/12/2016	

MESI	PRELIEVI 2014	PRELIEVI 2015
gennaio	7.149	9.411
febbraio	6.091	5.958
marzo	5.992	11.498
aprile	2.514	1.451
maggio	-	-
giugno	-	-
luglio	-	10
agosto	-	-
settembre	7	-
ottobre	-	-
novembre	2.968	-
dicembre	6.245	-
Totale	30.966	28.328
Dettagli sede 14		
Alfa	92%	95%
Capacità giornaliera (m3/g)	300	482
Remi	34726400	
Consumo annuo pdr	34252	
PDR	00882107007995	
Matricola contatore	1008001811	
Matricola correttore	26611665	
Ragione sociale	CENTRO AGROLIMENTARE ROMA C.A.R. S.C.P.A	
Indirizzo Prelievo	VIA TENUTA DEL CAVALIERE 1	
Località	GUIDONIA MONTECELIO	
Provincia	RM	
Inizio fornitura	01/01/2016	
Fine fornitura	31/12/2016	

dy

MESI	PRELIEVI 2014	PRELIEVI 2015
gennaio	141	562
febbraio	125	584
marzo	710	1.383
aprile	461	795
maggio	226	409
giugno	120	171
luglio	-	
agosto	-	
settembre	45	
ottobre	79	
novembre	135	
dicembre	259	
Totale	2.301	3.904
Dettagli sede 21		
Alfa	60%	65%
Capacità giornaliera (m3/g)	30	58
Remi	34673900	
Consumo annuo pdr	3490	
PDR	00594201544147	
Matricola contatore	0027301013	
Matricola correttore		
Ragione sociale	MERCAFIR S.C.P.A	
Indirizzo Prelievo	P.ZZA EUGENIO ARTOM 12	
Località	FIRENZE	
Provincia	FI	
Inizio fornitura	01/01/2016	
Fine fornitura	31/12/2016	

MESI	PRELIEVI 2014	PRELIEVI 2015
gennaio	-	-
febbraio	-	-
marzo	-	-
aprile	-	-
maggio	-	-
giugno	-	-
luglio	-	-
agosto	-	-
settembre	-	-
ottobre	-	-
novembre	-	-
dicembre	-	-
Totale	-	-
Dettagli sede 28		
Alfa	#DIV/0!	#DIV/0!
Capacità giornaliera (m3/g)	-	-
Remi	34403700	
Consumo annuo pdr	175	
PDR	05260000000272	
Matricola contatore	CPL0030844101686	
Matricola correttore		
Ragione sociale	50.GE.MI S.P.A	
Indirizzo Prelievo	VIA LOMBROSO CESARE 95	
Località	MILANO	
Provincia	MI	
Inizio fornitura	01/01/2016	
Fine fornitura	31/12/2016	

Dettagli REMI Consumi x PDR

Riepilogo: C.A.R. S.C.P.A.

MESI	PRELIEVI 2014	PRELIEVI 2015
gennaio	60.671	71.766
febbraio	53.661	40.396
marzo	48.192	84.370
aprile	18.137	51.999
maggio	7.503	8.953
giugno	6.600	9.424
luglio	5.629	9.072
agosto	7.368	-
settembre	6.760	-
ottobre	7.561	-
novembre	30.730	-
dicembre	55.291	-
Totale	308.103	275.980
Dettagli sedi 1-18		
Alfa	81%	71%
Capacità giornaliera (m3/g)	2.544	3.538
Remi	34726400	
Ragione sociale	CENTRO AGROLIMENTARE ROMA C.A.R. S.C.P.A.	
Inizio fornitura	01/01/2016	
Fine fornitura	31/12/2016	

Riepilogo: MERCAFIR S.C.P.A.

MESI	PRELIEVI 2014	PRELIEVI 2015
gennaio	35.382	32.695
febbraio	26.186	29.910
marzo	37.861	30.366
aprile	23.285	8.889
maggio	330	409
giugno	120	171
luglio	-	-
agosto	45	-
settembre	131	-
ottobre	194	-
novembre	25.066	-
dicembre	32.199	-
Totale	180.799	102.440
Dettagli sedi 19-21		
Alfa	87%	91%
Capacità giornaliera (m3/g)	1.588	1.371
Remi	34673900	
Ragione sociale	MERCAFIR S.C.P.A.	
Inizio fornitura	01/01/2016	
Fine fornitura	31/12/2016	

Riepilogo: SO.GE.MI S.P.A.

MESI	PRELIEVI 2014	PRELIEVI 2015
gennaio	43.023	34.330
febbraio	26.778	29.575
marzo	15.498	19.624
aprile	8.482	7.481
maggio	2.200	414
giugno	1.722	911
luglio	1.908	-
agosto	1.682	-
settembre	1.784	-
ottobre	7.637	-
novembre	20.840	-
dicembre	26.945	-
Totale	158.499	92.335
Dettagli sede 22-28		
Alfa	84%	90%
Capacità giornaliera (m3/g)	1.804	1.440
Remi	34403700	
Ragione sociale	SO.GE.MI S.P.A.	
Inizio fornitura	01/01/2016	
Fine fornitura	31/12/2016	

Handwritten signature